

**File Name:** ct-v710 manual.pdf

**Size:** 1869 KB

**Type:** PDF, ePub, eBook

**Category:** Book

**Uploaded:** 18 May 2019, 19:39 PM

**Rating:** 4.6/5 from 703 votes.

**Status: AVAILABLE**

Last checked: 2 Minutes ago!

**In order to read or download ct-v710 manual ebook, you need to create a FREE account.**

[\*\*Download Now!\*\*](#)

eBook includes PDF, ePub and Kindle version

[\*\*Register a free 1 month Trial Account.\*\*](#)

[\*\*Download as many books as you like \(Personal use\)\*\*](#)

[\*\*Cancel the membership at any time if not satisfied.\*\*](#)

[\*\*Join Over 80000 Happy Readers\*\*](#)

### **Book Descriptions:**

We have made it easy for you to find a PDF Ebooks without any digging. And by having access to our ebooks online or by storing it on your computer, you have convenient answers with ct-v710 manual . To get started finding ct-v710 manual , you are right to find our website which has a comprehensive collection of manuals listed.

Our library is the biggest of these that have literally hundreds of thousands of different products represented.

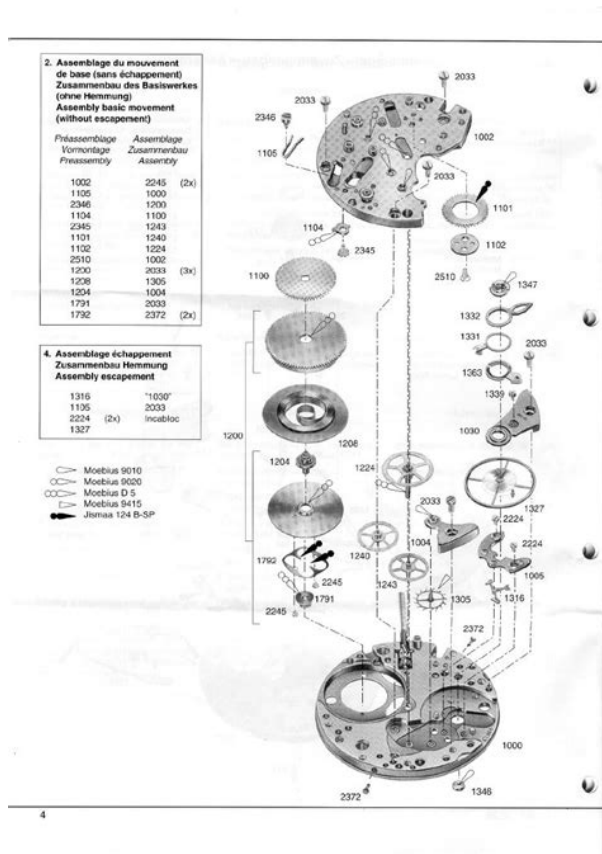


## Book Descriptions:

### ct-v710 manual

Portable TV Portable TV Portable TV Maria Login to post Portable TV If that doesnt work Phone may need settings rewritten to phone, contact your carrier. Worst case Phone is toast, if its a 710 its probably a little older, as far as phones go.I had a similar problem with my rezzr and thats how i fixed it.Portable TV Portable TV Portable TV Answer questions, earn points and help others Portable TV Something went wrong. Portable Television I like it! Bring your favorite shows or the worlds largest outdoor cocktail party with you wherever you go with the Trinity CTV710 7Inch Widescreen LCD Portable Television with USB Input. Use it as a videogame monitor and have more fun on those long car trips, camping or anywhere a larger TV would be a hassle such as the worlds largest outdoor cocktail party. Actual Item Contents. Below is a description of the items actual shipping contents. Any accessories not listed as Included will not be included with this item. Accessories Included. I decided to buy it for use on the road oand for the office mainly for news and weather reports.My only concern is when TV changes over to digital soon will my Trinity still work. This item doesnt belong on this page. Cancel Thanks, well look into this. All Rights Reserved. User Agreement, Privacy, Cookies and AdChoice Norton Secured powered by Verisign. Saying no will not stop you from seeing Etsy ads, but it may make them less relevant or more repetitive.Please update to the latest version. Both registration and sign in support using google and facebook accounts. Escape will close this window.Etsy may send you communications; you may change your preferences in your account settings.Learn more Please Log in to subscribe.Register to confirm your address. Portable Television I like it. Actual Item Contents Below is a description of the items actual shipping contents. Who wouldn't Well, this 7 inch widescreen LCD portable television from Trinity might just be what you're looking for.<http://medpressa.ru/files/how-do-i-cite-the-actual-apa-manual.xml>

- **ct-v710 manual.**



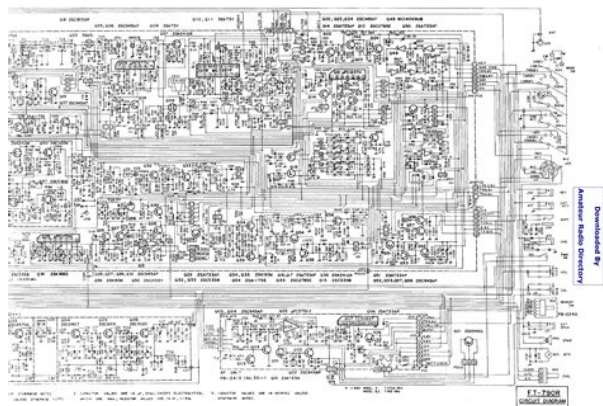
You'll be able to bring your favorite shows with you, no matter where you go. It will come in handy for those long vacation trips to the beach or the mountains because it has video game jacks so you can play your favorite consoles like Xbox, PS2 and Gamecube. Took it out of the box worked 5 min then overheats and the screen rolls. Battery connection very touchy. Cable channel don't match correct channels. Remote only could select single digits. I took it back the next day! Don't buy. It has poor picture quality and even after I used the auto search for reception I only got one channel compared to six channels with my 2.5 in RCA tv. Don't buy it. That's why I took it back to best buy. I am able to pick up quite a few channels in my area. I love the big screen. The problem I see with this unit is the manual. It is very brief and anyone who is not used to playing with gadgets will have a hard time figuring out how to make it work properly. It is terrible. We are returning, getting a decent one. Don't waste your money or time buying this product. Instructions are worthless too. I didn't have trouble reading the directions, but I still didn't think it worked very well. Then my husband, whose an electronics geek and the one who bought it for me in the first place, fiddled with it, and not it works great. We even get some canadian channels and we live more than 175 miles from Canada! Picture is washed out and will not adjust. Documentation, owner's manual is very poorly written with little useful information. The manufacturer, representative or customer service can not be contacted with the phone number or email address provided in the owner's manual and a Google search provides no alternative contact information for the product. This is definitely a product that has been dumped in the US market with little or no recourse for the consumer. Need to check the system it should be always

M. <http://appletechsolutions.com/userfiles/how-do-i-cite-the-apa-publication-manual.xml>

As many of the reviews on here, this is a TERRIBLE product, IF YOU ARE USING THE ANTENNAE!! It would not find any of the lower channels 27, but it would find the higher ones 13 and on. Even then we would only find 58 of them. HOWEVER, IF YOU ARE USING THE CABLE, THIS IS A GREAT PRODUCT!!! It found EVERY channel. It comes with a cable adapter, and it's just like watching TV. I know most of you would use this for the antennae for its portability, so I'm still writing this comment as a bad product, but if you have cable, it's great. We'll put a splitter in off the cable in the room, so she can watch the portable TV and have the big tv in her bedroom. So this is perfect for her. Another thing, CUSTOMER SERVICE SUCKS!!! The 888 number is not working, the company's in France and Honk Kong, and the French number doesn't work. There's no other way to contact them, so this is a risky move, but IF YOU ARE USING THIS PRODUCT WITH CABLE AND NOT THE ANTENNAE, THIS IS A GREAT PRODUCT!!! Hope I'm clear enough. Very time consuming to get all the channels in the proper channel order. Manufacture needs to hire better tech writers. Thanks to this website and the honest comments, I will definitely pass. Thanks for all the postings. You've saved me a bunch of money and can't afford to lose. The picture quality is worse than terrible, it is useless. Despite all the adjustments you can make, you can never get it adjusted so you can actually see the picture. The jack for the power is touchy. Half the time I cannot even turn the TV on. It tips over all the time. Absolute Junk. The picture quality is worse than terrible, it is useless. Absolute Junk. If you do not wish to so agree, do not install or use the Software. SITE LICENSE. You may copy the Software onto your organizations computers for your organizations use, and you may make a reasonable number of backup copies of the Software, subject to these conditions 1.

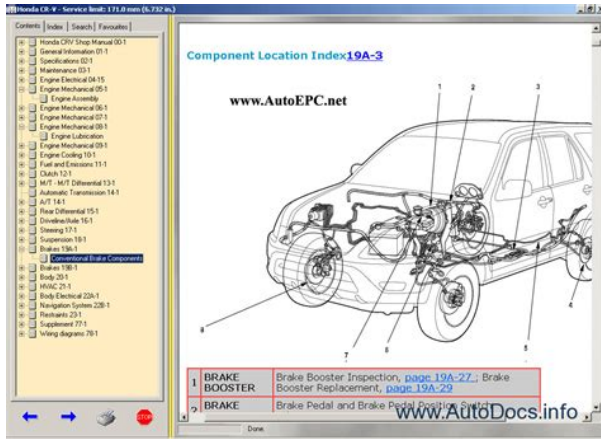
This Software is licensed for use only in conjunction with Intel component products. Use of the Software in conjunction with nonIntel component products is not licensed hereunder. 2. You may not copy, modify, rent, sell, distribute or transfer any part of the Software except as provided in this Agreement, and you agree to prevent unauthorized copying of the Software. 3. You may not reverse engineer, decompile, or disassemble the Software. 4. You may not sublicense or permit simultaneous use of the Software by more than one user. 5. The Software may include portions offered on terms in addition to those set out here, as set out in a license accompanying those portions. Use of the Software in conjunction with nonIntel component products is not licensed hereunder. 2. You may not copy, modify, rent, sell, distribute or transfer any part of the Software except as provided in this Agreement, and you agree to prevent unauthorized copying of the Software. 3. You may not reverse engineer, decompile, or disassemble the Software. 4. You may not sublicense or permit simultaneous use of the Software by more than one user. 5. The Software may include portions offered on terms in addition to those set out here, as set out in a license accompanying those portions. OEM LICENSE You may reproduce and distribute the Software only as an integral part of or incorporated in Your

product or as a standalone Software maintenance update for existing end users of Your products, excluding any other standalone products, subject to these conditions 1. This Software is licensed for use only in conjunction with Intel component products. Use of the Software in conjunction with nonIntel component products is not licensed hereunder. 2. You may not copy, modify, rent, sell, distribute or transfer any part of the Software except as provided in this Agreement, and you agree to prevent unauthorized copying of the Software. 3. You may not reverse engineer, decompile, or disassemble the Software. 4.



You may only distribute the Software to your customers pursuant to a written license agreement. At a minimum such license shall safeguard Intel's ownership rights to the Software. 5. The Software may include portions offered on terms in addition to those set out here, as set out in a license accompanying those portions. NO OTHER RIGHTS. No rights or licenses are granted by Intel to You, expressly or by implication, with respect to any proprietary information or patent, copyright, mask work, trademark, trade secret, or other intellectual property right owned or controlled by Intel, except as expressly provided in this Agreement. The Software is copyrighted and protected by the laws of the United States and other countries, and international treaty provisions. You may not remove any copyright notices from the Software. Intel may make changes to the Software, or to items referenced therein, at any time without notice, but is not obligated to support or update the Software. Except as otherwise expressly provided, Intel grants no express or implied right under Intel patents, copyrights, trademarks, or other intellectual property rights. You may transfer the Software only if the recipient agrees to be fully bound by these terms and if you retain no copies of the Software. If such a defect is found, return the media to Intel for replacement or alternate delivery of the Software as Intel may select. APPLICABLE LAWS. Claims arising under this Agreement shall be governed by the laws of California, excluding its principles of conflict of laws and the United Nations Convention on Contracts for the Sale of Goods. You may not export the Software in violation of applicable export laws and regulations. Intel is not obligated under any other agreements unless they are in writing and signed by an authorized representative of Intel. Please check your inbox, and if you can't find it, check your spam folder to make sure it didn't end up there. Please also check your spam folder.

<https://drpatconnor.com/images/connect-station-cs100-manual.pdf>



Install in accordance with the manufacturer's instructions. A polarized plug has two blades with one wider than the other. A grounding type plug has two blades and a third grounding prong. The wide blade or the third prong are provided for your safety. If the provided plug does not fit into your outlet, consult an electrician for replacement of the obsolete outlet. Servicing is required when the apparatus has been damaged in any way, such as powersupply cord or plug is damaged, liquid has been spilled or objects have fallen into the apparatus, the apparatus has been exposed to rain or moisture, does not operate normally, or has Contents are subject to change without notice or obligation. All rights reserved. You should note the model and serial number in the space provided and retain as a permanent record of your purchase. This will aid in identification in the event of theft or loss. In order to avoid in Tighten with fingers only. Use of any tool e.g. pliers for tightening may result in tuner damage. Check with your local cable company for compatibility requirements. For best reception an outdoor antenna is recommended. Antenna users must change to TV Mode in the Set Up menu page 12. Remove battery cover by pressing down on the marking on the cover and sliding it off in the direction indicated. If needed, follow the menus and procedures for setting up the features. See the optional equipment manual for more information. Separate component color inputs provide luminance and color separation. Use the L left and R right audio inputs. TV set can receive 480i signal only. Picture distortion will result if any other type of format is selected i.e. 480p, 720p or 1080i. Follow the procedures for programming your Remote Control with or without a code for the component. After 5 seconds, the illuminated mode component buttons will begin to flash. Release the ACTION and POWER buttons. The component button will illuminate steadily and all others will go out.

<http://floreswindows.com/images/connect-to-wireless-network-manually-xp.pdf>

The component button will blink twice. If the procedure was successful, the component will turn on and the component key will blink twice and then go out. If an incorrect code is entered, or if the procedure takes longer than 30 seconds, the programming will fail. After 5 seconds, the illuminated mode component buttons will begin to flash. Release the ACTION and POWER buttons. The component button will illuminate steadily and all others will go out. Continue this process until the proper code is found. If the procedure was successful, the component will turn on. The mode component button will blink twice. The Universal Remote This will serve as a reference if you need to program your Remote Control. It allows the viewer to read the dialogue of a television program or other information. The program viewed must include Closed Captioning for the feature to work. Text may be in any language. Select OFF to turn off Sleep timer. This innovation allows parents to block various types of movies and video tapes at their discretion. Old movies and foreign films are usually not rated. Some material Enter your fourdigit password if you wish to continue viewing the program. After entering your password, all locks and rating blocks are disabled until the TV is turned off or until all settings are off. Change Channel. Change to 480i. Please check your inbox, and if you can't find it, check your spam folder to make sure it didnt end up there. Please also check your spam folder. All files are provided under strict licence and reproduction without prior permission or for financial gain is strictly prohibited. If you have additional documentation please consider donating a copy to our free archive.

Andrew Buxton Alan Hopkinson No podemos hacer menos que retomar las palabras de Giampaolo Del Bigio quien escribiera en el prologo del Hanbook original "Los autores han desarrollado un manual que complementa al Reference Manual oficial y que explica, con un mayor grado de detalle de lo que puede un manual de referencia, aquellos aspectos sobre los cuales un cuales un principiante debe concentrarse y destaca puntos algo mas avanzados que no resultan demasiado dificiles de entender por el principiante pero que el usuario mas avanzado podria no apreciar." En resumen, creemos que esto se aplica de igual modo a este nuevo Manual y nos sentimos orgullosos de poder contribuir con la promocion del paquete de recuperacion de informacion de mayor distribucion y utilizacion en el mundo. En la India, donde se distribuye en forma gratuita, por medio del Departamento de Investigacion Cientifica e Industrial, se estima en miles la cantidad de usuarios. En el Reino Unido de Gran Bretana miles de bibliotecas tales como la Biblioteca Britanica para Estudios de Desarrollo, la Secretaria del Commonwealth, la Organizacion Maritima Internacional, la Universidad de Middlesex, la Asociacion Biologica Marina y la Galeria Tate lo utilizan. Museos y archivos estan utilizando este paquete para registrar sus colecciones. Las bibliotecas escolares lo utilizan en sus programas de ensenanza. Asi como sucede con otros manuales de usuario escritos por quienes no han sido los desarrolladores, un enfoque diferente al

del manual del proveedor dara al lector nuevas ideas y por lo tanto, muchos usuarios de los usuarios ya existentes se beneficiaran. No hemos olvidado a los usuarios mas experimentados y, periodicamente, incluimos temas mas avanzados. Muchos de ellos no son dificiles de comprender o implementar, pero no son facilmente comprensibles en el Reference Manual.

<https://www.cir.cloud/wp-content/plugins/formcraft/file-upload/server/content/files/1628871e4d52f6--Can-opener-reviews-manual.pdf>

Aunque desarrollar programas en Pascal es tarea de usuarios avanzados existe, actualmente, una gran cantidad de programas Pascal disponibles. Puede resultar tambien de interes para los usuarios avanzados y esperamos que a los profesionales informaticos que lo utilizan por primera vez les resulte util. No se pretende con esto realizar un trabajo academico sino mas bien una guia practica, por ello no hemos incluido referencias exhaustivas, aunque en el Capitulo 14 existe una lista selectiva de material de lectura adicional. No hemos cubierto la necesidad de ser consistentes en la utilizacion de los terminos de indizacion, tales como terminos de indizacion de materias, nombres propios o corporativos en los registros bibliograficos ya que, en nuestra experiencia, la mayoria de los usuarios son bibliotecarios conscientes de la necesidad de ello. Tampoco hemos incluido una seccion especial que trate la teoria general de implementacion de las bases de datos ya que estos items estan incluidos en las secciones correspondientes que se relacionan con el software. Hemos incluido tambien aplicaciones de ejemplo en el Capitulo 13. Los botones o palabras sobre las cuales hacer clic figuran tambien en negrillas. Cualquier otro texto que tipee se muestra en tipografia Courier. Si no puede hallar la tecla sobre el teclado, utilice este metodo para escribirla. La version 1.4 Revision 19 se hizo circular en un CDROM a los distribuidores, en marzo de 2001 con fecha enero 2001. Esta version siguio a la version 1.3 que aparecio en enero de 1999 y fue la primera version del paquete distribuida oficialmente, aun cuando los titulares de licencias existentes han contado con versiones de prueba por algun tiempo. La version 1.0 se lanzo en 1998 pero solo fue una version de prueba. La version sobre la que trata este Manual corresponde a la revision 19b la cual esta disponible para los titulares de licencias desde el sitio FTP de UNESCO. Esta corrigio algunos errores hallados en la revision 19.

Este paquete tiene algunas características que lo distinguen de los productos comerciales. Para entender el motivo de esto, es necesario leer la historia de este paquete. Uno de los programas incluía ingreso de datos y recuperación de la información y los restantes correspondían a las otras versiones del menú principal de las versiones posteriores de DOS, Ordenación e Impresión, Definición de la Base de Datos, Servicios de Mantenimiento del Archivo Maestro y Utilitarios del Sistema. En 1998 se lanzó la versión 2.0. Esta versión consistió en poco más que la integración de los diferentes programas en uno, con el agregado de programación Pascal para permitir anexar funciones adicionales al paquete básico. El siguiente lanzamiento público correspondió a la versión 2.3 la cual incluía mejoras en la velocidad de la indización y en el espacio utilizado por los índices. Esto pudo llevarse a cabo, en parte, estableciendo dos índices, uno para términos cortos y otro para términos largos. Al mismo tiempo el paquete se hizo más elástico; hasta entonces, una base de datos podía dañarse irreparablemente si ocurría un corte de energía mientras se ingresaba un registro. La base de datos debía entonces restaurarse desde una copia de resguardo previa. Esta modalidad cambió ya que, a partir de la versión 2.3, los archivos que contienen una base de datos se cierran luego de que se modifica o agrega un nuevo registro. El programa, al momento de ejecutarse, revisa valores en dicho archivo. Este archivo permite que diversos grupos de archivos que el programa utiliza, se reubiquen en distintos subdirectorios o carpetas. El programa puede configurarse para que se abra en un idioma predeterminado para lo cual existe una opción de menú disponible o comenzar con una base de datos específica. También permite, para el caso de la versión en DOS, que un programa Pascal sea cargado en memoria y ejecutado antes de ingresar al programa principal.

Se podrá hallar información adicional acerca de este archivo en la Sección 3.2. Al momento de ser

introducido el `syspar.par`, se hizo posible establecer un archivo de parametros para cada base de datos, de forma tal que los diferentes archivos que componen una base de datos puedan ubicarse en diferentes carpetas, unidades de disco o dispositivos. El CDROM es un dispositivo de solo lectura y CDSISIS requiere que ciertos archivos sean habilitados para escritura. Estos archivos deben almacenarse en el disco rigido de la PC pueden copiarse desde el CDROM los archivos extensos que contienen datos e indices permanecen en el CDROM. El archivo de parametros `syspar.par` permitio tambien que CDSISIS se ejecutara en el entorno de una red y ya la version 3.0 fue lanzada en mayo de 1992 como version disenada para trabajar en red. La version 2.3 habilitaba a que el programa se ejecutase desde un entorno de red, especificando ciertos parametros en el `syspar.par` como dispositivos de red. Sin embargo, un entorno de red permite acceso a multiples usuarios, y por lo tanto, los archivos pueden danarse si dos o mas usuarios tratan de efectuar cambios en una misma base de datos al mismo tiempo. Un registro puede corromperse si se lo intenta grabar en forma simultanea. Una importante aplicacion del lenguaje Pascal llevo a la mejora del lenguaje de formateo de impresion. Esta caracteristica se ha mantenido en ISIS para Windows. Continuando con la filosofia de la version en DOS, se dispone de una biblioteca de funciones del programa para aquellos programas que necesiten utilizar rutinas de los propios usuarios, en forma similar en la que Pascal era utilizado en la version DOS.

Se requiere poca experiencia por parte del usuario para realizar busquedas en bases de datos, pero la implementacion del WWWISIS en un servidor requiere conocimientos tecnicos que usualmente podran ser encontrados en organizaciones que tienen su propia conexion a Internet y, por lo tanto, cuentan con experticidad en sistemas de computacion y software dentro de la propia. Esto requiere que el programa WWWISIS servidor, desarrollado por BIREME, se encuentre instalado en la misma maquina. VMS ha caido ya en desuso, pero la version UNIX sigue siendo utilizada actualmente. Los programas para Windows poseen varias caracteristicas distintivas dadas por el propio sistema operativo Windows. Se define a Microsoft Windows como un entorno grafico para el usuario, caracteristica que le otorga un mayor control sobre la forma de trabajar asi como tambien permite al usuario una mejor utilizacion del poder de su PC. Esto le permite, por ejemplo, ejecutar mas de un programa al mismo tiempo. Su trabajo aparece en una ventana que puede ampliarse, reducirse, activarse o mantenerse inactiva mientras otras ventanas estan abiertas y se ejecutan otros programas. Tambien se pueden transferir datos o imagenes de una aplicacion a otra dada la posibilidad de disponer de varios programas sobre la pantalla. Junto con el uso del teclado, el usuario puede emplear un mouse para desplazar ventanas sobre la pantalla y activar o desactivar ventanas. En Windows existen menus desplegable que se activan por medio del mouse. Desde la aparicion temprana de la version DOS, este programa se oriento al manejo de informacion bibliografica, esto es, informacion acerca de documentos tales como libros, articulos de periodicos, actas de conferencias. Normalmente cada registro en una base de datos contiene informacion acerca de un documento. La informacion datos en un sistema de manejo de base de datos se ingresa en campos.

En muchos paquetes de manejo de base de datos tales como dBase o Microsoft Access, los campos son de longitud fija. Es mas sencillo disenar un sistema donde los campos tienen longitud fija y, para muchas aplicaciones, eso no constituye un problema. En un sistema de manejo de personal, se pueden abreviar los items de cada individuo para adecuarlo a la longitud del campo disponible o aplicar la utilizacion de codigos. En sistemas de manejo financiero, se pueden utilizar codigos reemplazando productos, y su numero o valor puede almacenarse en un numero limitado de digitos, y de esta forma los datos de longitud variable no son un requisito para dichos sistemas. Figura 1.1 Programa con menu desplegable Los datos de tipo bibliografico tienden a ser tratados en forma diferente de otros tipos de datos, valiendose de menor cantidad de abreviaturas. Mas aun, los titulos de libros y otros trabajos contenidos en un registro bibliografico pueden tener cualquier longitud, que puede variar desde una hasta muchas palabras. Esto es posible gracias a la ayuda de un

directorio, el cual se halla también en el formato ISO 27092, en el formato MARC y en los otros formatos que en él se basan ver Sección 1.8. Al comienzo de cada registro existe una lista de campos y punteros que apuntan directamente a la posición del dato que pertenece a cada campo. Otra de las características de las bases de datos bibliográficas es la necesidad de manejar campos repetibles. Un libro puede tener varios autores. Cada autor debe tener la misma jerarquía. Los datos de tipo bibliográficos pueden hacer uso extensivo de subcampos. Es una característica sumamente útil para campos que deben dividirse en diversas partes para ser tratados de diferente forma. El nombre de un autor puede aparecer en un índice en la forma Smith, John, pero en otras puede ser necesario imprimirlo como John Smith, para producir por ejemplo, salidas en diferentes estilos de referencia.

La existencia de subcampos permite que se pueda manipular en forma separada las diferentes partes del nombre. Por ello debe ingresar, por ej. El sistema puede tratar a ambas partes individualmente y puede presentarlas en cualquier orden, colocar puntuación entre las partes, escribir en mayúsculas una parte y no otra y así sucesivamente. Los formatos de intercambio mencionados anteriormente prevén reglas para la formulación de campos y subcampos. Quienes critican la utilización de subcampos objetan la dificultad en el ingreso de los datos. La existencia de subcampos es de gran utilidad para la organización y manejo de datos. Permiten que elementos de dato repetidos se puedan asociar correctamente con otros elementos de dato. Si los datos de nombre y apellido se ingresaron en campos separados, se requeriría de un mecanismo más complicado para asociar cada nombre con su apellido correspondiente. Un archivo invertido es un nombre alternativo que se da a un archivo de índice. Esta expresión hace referencia al hecho de que los registros se invierten para que los elementos contenidos en los campos sean accesibles como palabras índice en un archivo. Es posible indizar cada campo de diferentes formas aplicando distintas técnicas de indización por el contenido del campo completo, por el contenido de cada subcampo en forma individual, o por cada palabra. Además, es posible efectuar búsquedas de cadenas de texto almacenadas en cualquier campo o buscar en campos numéricos valores superiores, iguales o inferiores a un valor dado. Usted también puede buscar aquellos registros con o sin contenido en algún campo en particular. Esto es posible gracias a un sofisticado manejo de tipo algebraico de su lenguaje de formateo. El mismo ha sido criticado debido a ser complejo y poco amigable, pero trataremos de demostrar a lo largo del Capítulo 5 que no es tan complejo aun para usuarios no demasiado avanzados en computación.

Mencionamos anteriormente que esta característica puede ampliarse mediante el uso de lenguaje Pascal, ya que existe un compilador Pascal contenido dentro del paquete. El lenguaje de formateo sirve a un gran número de propósitos además de su función de proveer instrucciones para la visualización en pantalla y salidas impresas. i Se utiliza para especificar las reglas para la extracción de datos de los registros de la base de datos para generar el índice. ii Se utiliza para la extracción de datos con el objeto de exportarlos hacia otras bases de datos o para convertir los registros a formato MARC cuando los mismos no han sido ingresados siguiendo las reglas del formato MARC. iii Se utiliza como base del lenguaje de búsqueda con el objeto de proveer al paquete de una característica sumamente poderosa de búsqueda en texto libre, incluyendo la búsqueda de valores mencionados anteriormente. iv Se utiliza en la declaración de cláusulas para un archivo de validación de entrada de datos. Otra característica importante, considerando que el programa es un producto de UNESCO, es la naturaleza multilingüe del paquete. Tanto los textos de los menús como las hojas de trabajo podrán ser cambiados fácilmente por un usuario avanzado. Los archivos de mensajes se almacenan como bases de datos y pueden, por lo tanto, editarse como cualquier otra base de datos. Pueden modificarse para adecuarla a la utilización de diferente terminología o adaptarse a diferentes idiomas. No es necesario que los usuarios conozcan las características técnicas del paquete para saber operarlo y este Manual no apunta en primera instancia al usuario con alto nivel de conocimientos técnicos.